



medi

E⁺motion[®]

Genumedi[®]
E⁺motion[®]

Kniebandage
Knee support

Gebrauchsanweisung. Instructions for use. Mode d'emploi.
Instrucciones de uso. Instruções para aplicação. Istruzioni
per l'uso. Navod k použití. Инструкция по использованию.
Instrukcja zakładania. Інструкція з використання. لي ليد
تواروه. . Návod na použitie. Instrucțiuni de utilizare. .
שומיש.

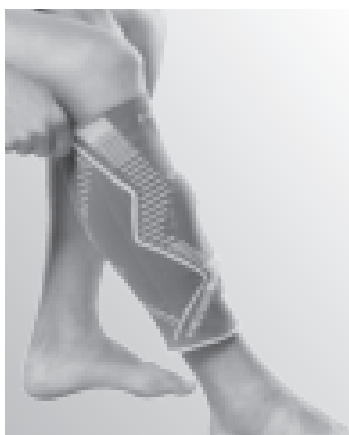
medi Performance Collection




medi. I feel better.




1



2



3



4

Genumedi®

Назначение

Бандаж на коленный сустав Genumedi может быть использован только в случае отсутствия заболеваний и повреждений кожи непосредственно в области применения бандажа в качестве раневого покрытия.

Показания

- Артрит и артроз коленного сустава
- Отеки и выпот в полость сустава
- Хроническое послеоперационное и посттравматическое воспаление коленного сустава
- Пателло-фemorальный болевой синдром

перед применением изделия в следующих случаях:

- Повреждения кожи в области соприкосновения с изделием, особенно в случае наличия признаков воспаления (повышенная температура, опухоль или покраснение).
- Нарушения чувствительности или кровоснабжения предплечья или кисти.
- Нарушения лимфатического оттока и опухоли мягких тканей ноги неизвестного происхождения.

Также следует проконсультироваться с доктором в случае, если Вы собираетесь комбинировать Genumedi с другими компрессионными изделиями. В принципе, бандажи и ортезы, прилегающие к туловищу слишком плотно, могут быть причиной местного сдавления тканей, либо, что бывает значительно реже, сужения кровеносных сосудов или ущемления нервов.

Принцип действия

Силиконовое кольцо особой формы охватывает коленную чашечку, что обеспечивает мягкую стабилизацию сустава.

Компрессионная ткань и силиконовое кольцо массируют область сустава, улучшая кровообращение и ускоряя рассасывание отека и гематом.

Максимальный лечебный эффект бандажа проявляется при физических нагрузках. Бандаж можно носить, в течение всего дня, не снимая. При этом сложно сгибать колено, более чем на 70° в положении сидя. При длительном отдыхе и во время сна бандаж следует снимать.

Если при пользовании изделием у Вас возникли боль или неприятные ощущения, пожалуйста, немедленно снимите его и проконсультируйтесь у Вашего врача.

Бандаж можно использовать, находясь в воде, после чего его следует тщательно прополоскать в чистой воде и высушить на воздухе.

Рекомендации по надеванию

- Возьмите бандаж за верхний край, расположив Ваши большие пальцы внутри изделия (рис. 1).
- Потяните бандаж за верхние концы боковых спиральных стержней. Расположите бандаж так, чтобы надколенник охватывался силиконовым кольцом (рис. 2+3).
- Для снятия бандажа захватите нижние концы боковых лент и стяните изделие вниз (рис. 4).

В первый раз бандаж следует надевать после инструктажа, проведенного обученным специалистом.

Рекомендации по уходу

Силиконовое кольцо не нужно извлекать перед стиркой изделия.

Мы рекомендуем использовать мешок для белья.

Остатки мыла могут вызвать раздражение кожи и способствовать износу материала. Ополаскиватели, жиры, масла, лосьоны, мази и остатки мыла могут оказывать агрессивное влияние на материал, нарушить эффект Clima Comfort и привести к раздражению кожи.

- Стирайте изделие вручную предпочтительно с использованием мощного средства medi clean или в щадящем режиме стирки при температуре 30 °C с мягким моющим средством без использования ополаскивателя.
- Не отбеливать.
- Сушите на воздухе.
- Не гладьте.
- Не подвергать химической чистке.



Инструкция по хранению

Хранить в сухом месте, защищать от прямого попадания солнечных лучей.

Материалы

Полиамид, эластан, полиэстер, мериносовая шерсть

Ответственность

При использовании изделия не по назначению производитель не несет никакой ответственности. Также соблюдайте указания по безопасности и предписания, приведенные в этой инструкции.

Утилизация

Изделие можно утилизировать вместе с бытовыми отходами.



Ваша компания medi

желает Вам скорейшего выздоровления!